



Sección de Educación Artística

Dpto. Ciudadanía y Cultura

CONSEJO NACIONAL DE LA CULTURA Y LAS ARTES.

2013.

1. Antecedentes

El Fondo Nacional de Escuelas Artísticas (FNEA) creado el año 1996, destinaba su convocatoria sólo a establecimientos educacionales reconocidos por Mineduc como "Escuelas Artísticas" (35) y aquellos reconocidos desde el Consejo como "en Transición" (14), correspondientes a educación formal y no formal. El año 2011 la Sección de Educación Artística asume un nuevo desafío, que es apuntar a que las instituciones educativas que incorporan el arte en su proyecto educativo y atienden a población en edad escolar, dispongan de más fuentes de financiamiento. Por tanto se plantea una reformulación que amplía la población objetivo, para llegar con mayor cantidad de financiamiento, a las instituciones educativas del sistema formal y no formal. Este cambio motiva y justifica el cambio de nombre del programa a Fondo de Fomento del Arte en la Educación (FAE).

La estrategia actual del FAE amplía la convocatoria a instituciones que alberguen a estudiantes que tengan condición de vulnerabilidad y que desarrollen proyectos educativos con componente artístico. Esta reformulación apunta a ser un fondo que entrega recursos financieros a través de 3 categorías: (1) **Desarrollo de la educación artística especializada**; escuelas y liceos artísticos reconocidos por Mineduc y formación artística diferenciada; (2) **Desarrollo del Arte en el Currículum General**; escuelas y liceos que dentro de sus Proyectos Educativos incorporan el arte y la cultura como herramientas didácticas – pedagógicas para el desarrollo integral de sus educandos como complemento al currículum general; y (3) **Desarrollo del Arte en la Educación No Formal**; centros culturales, corporaciones, conservatorios, entre otros. Los proyectos se presentan a 4 líneas de postulación: Perfeccionamiento Docente y Directivo, Implementación Curricular, Extensión y Difusión y Equipamiento y Material de Enseñanza. Las instituciones educativas que quieran adjudicar, deben presentar proyectos artísticos sistemáticos que fomenten el arte en el proceso de aprendizaje y que consideren el arte como una herramienta complementaria para la formación de los niños, niñas y jóvenes. Éstas deben tener el apoyo de la comunidad escolar y su sostenedor, y acreditar una duración mínima de dos años de funcionamiento.

El fin de este programa es: Contribuir al fomento del arte en la educación formal y no formal, en sus diferentes lenguajes (o dominios) como herramienta en el proceso de desarrollo y de enseñanza - aprendizaje de niños, niñas y jóvenes.

2. FNEA 2010 - 2011.

Fondo Nacional de Escuelas Artísticas

El Fondo Nacional de Escuelas Artísticas (FNEA) beneficio a establecimientos educacionales (12 escuelas y 13 Liceos), academias y conservatorios (10 en total) reconocidos como "Escuelas artísticas" con cerca de un 93,33% del presupuesto total asignado en el período 1996 - 2011, presupuesto que en 15 años que supero los cinco mil millones de pesos (\$ 5.172.159.896).

Por otra parte en el período 2009 - 2011 de dicho del FNEA, se incorporó a nuevos establecimientos educacionales (14 en total) que se categorizaron como "escuelas artísticas en transición", ya que, el perfil de se aproximaba a la idea de transformación hacia un establecimiento educacional con reconocimiento por parte del MINEDUC como es "Escuela Artística". Estos establecimientos alcanzaron en dicho período un financiamiento a sus proyectos por sobre los treientos millones de pesos (\$ 313.108.593).

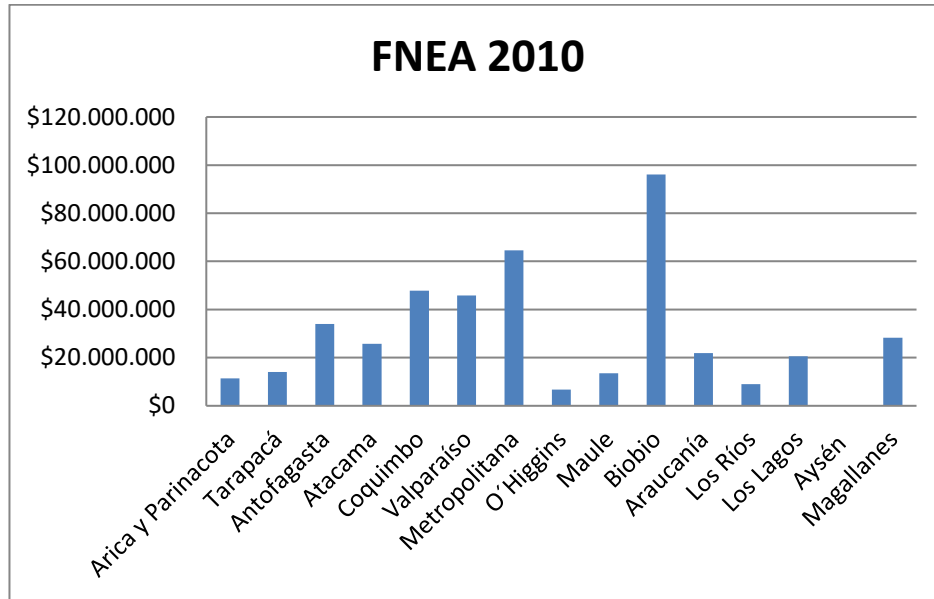
A continuación se presenta un cuadro resumen con el desglose de lo antes señalado:

Período Concurso	Cantidad de proyectos Adjudicados	Escuelas artísticas	Cantidad de proyectos Adjudicados	Escuelas en transición
1996 - 2008	893	4.214.456.926	0	0
2009	56	303.183.000	10	130.000.000
2010	51	341.411.377	9	98.269.623
2011	42	313.108.593	19	141.081.407
Totales	1.042	5.172.159.896	38	369.351.030

Período	Monto destinado por glosa al concurso	Proyectos adjudicados	
1996	\$ 222.472.000	31	
1997	\$ 292.232.000	45	
1998	\$ 303.363.000	71	
1999	\$ 309.380.000	74	
2000	\$ 319.279.399	90	
2001	\$ 365.500.000	78	
2002	\$ 375.594.000	84	
2003	\$ 288.861.682	65	
2004	\$ 382.546.000	85	
2005	\$ 306.000.000	73	
2006	\$ 315.180.000	69	
2007	\$ 326.211.000	59	
2008	407.837.845	69	
2009 Tradicional	\$ 433.183.000	\$ 303.183.000	56
2009 Transición		\$ 130.000.000	10
2010 Tradicional	\$ 439.681.000	\$ 341.411.377	51
2010 Transición		\$ 98.269.623	9
2011 Con reconocimiento	\$ 454.190.000	\$ 313.108.593	42
2011 Transición o que fomentan el arte y la cultura		\$ 141.081.407	19

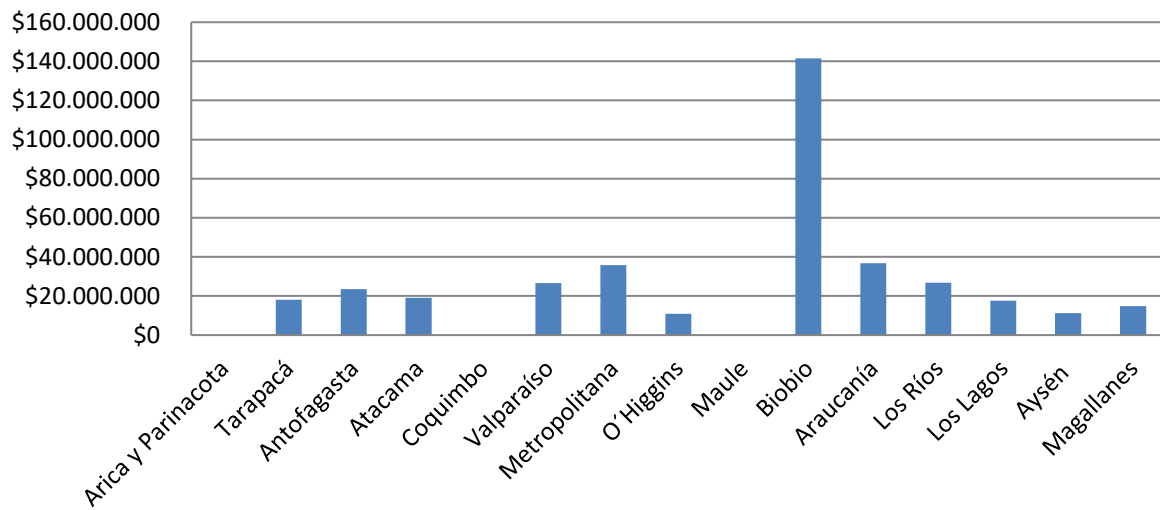
3.Resultados Convocatoria FNEA 2010 - 2011.

Los datos que a continuación se expresena representan los montos asignados por región a partir de la cantidad de proyectos declarados como adjudicados.



Regiones	2010					Montos
	Presentados	No admisibles	No adjudicados	Elegibles	Lista espera	
Arica y Parinacota	5	0	2	2	1	\$ 11.375.000
Tarapacá	2	0	1	1	0	\$ 14.117.036
Antofagasta	13	4	3	5	1	\$ 34.003.149
Atacama	8	0	4	4	0	\$ 25.750.666
Coquimbo	14	5	0	7	2	\$ 47.833.195
Valparaíso	10	0	2	6	2	\$ 45.848.711
Metropolitana	12	0	1	10	1	\$ 64.554.180
O'Higgins	1	0	0	1	0	\$ 6.751.926
Maule	3	0	1	2	0	\$ 13.580.130
Biobio	19	0	4	14	1	\$ 96.089.521
Araucanía	3	0	1	2	0	\$ 21.854.160
Los Ríos	4	1	2	1	0	\$ 9.008.692
Los Lagos	3	0	1	2	0	\$ 20.624.396
Aysén	0	0	0	0	0	\$ 0
Magallanes	5	0	2	3	0	\$ 28.290.238
	102	10	24	60	8	\$ 439.681.000

FNEA 2011



2011					
Presentados	No admisibles	No adjudicados	Elegibles	Lista espera	Montos
1	0	1	0	0	\$ 0
5	0	2	3	0	\$ 18.156.492
8	0	3	5	0	\$ 23.415.705
6	0	4	2	0	\$ 18.999.302
21	7	4	10	0	\$ 0
10	0	4	5	1	\$ 26.626.486
11	1	5	5	0	\$ 35.810.741
3	1	1	1	0	\$ 10.908.049
1	0	1	0	0	0
22	0	3	18	1	\$ 141.470.438
7	0	6	3	0	\$ 36.669.038
6	0	2	3	1	\$ 26.833.138
5	0	1	2	0	\$ 17.594.266
2	0	1	2	0	\$ 11.271.964
5	0	0	2	0	\$ 14.870.780
113	9	38	61	3	\$ 454.190.000

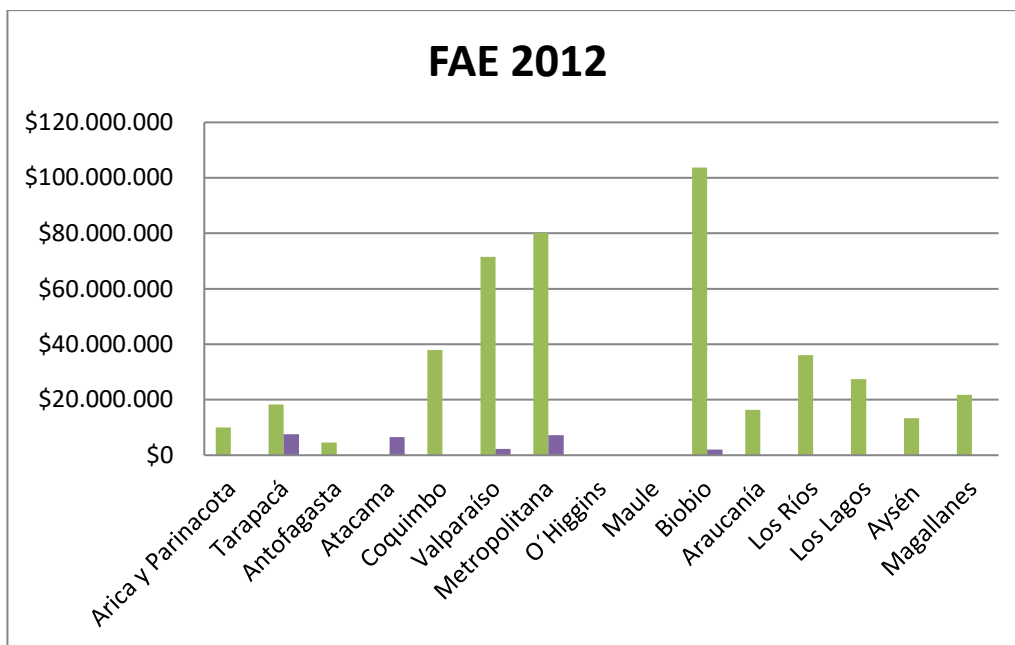
4.- Resultados FAE 2012 – 2013

Fondo de Fomento al Arte en la Educación

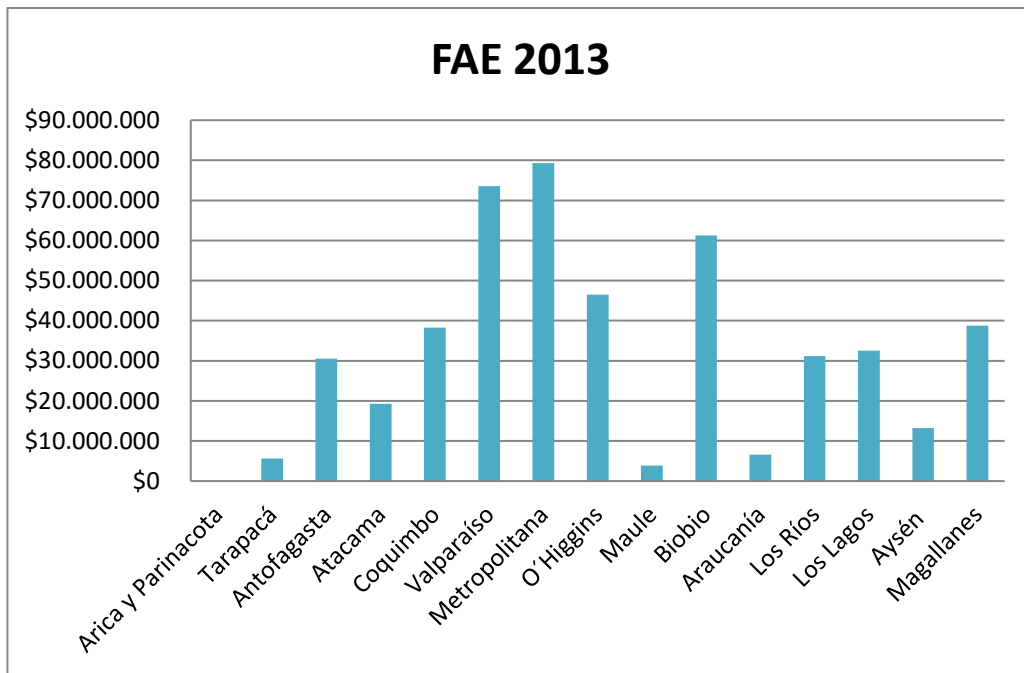
A continuación se presenta un cuadro resumen con el desglose:

Período	Monto destinado por glosa al concurso	Proyectos adjudicados
2012	\$ 466.907.000	64
2013	\$ 480.477.000	63

En la convocatoria 2012 existieron 2 versiones del concurso debido a excedentes que se generaron por no adjudicación de proyectos seleccionados.



Regiones	2012 (primera convocatoria)					2012 (segunda convocatoria)				
	Presentados	No admisibles	No adjudicados	Elegibles	Montos	Presentados	No admisibles	No adjudicados	Elegibles	Montos
Arica y Parinacota	4	0	3	1	\$ 9.956.313	0	0	0	0	\$ 0
Tarapacá	4	0	2	2	\$ 18.328.816	1	0	0	1	\$ 7.614.514
Antofagasta	2	1	0	1	\$ 4.584.739	2	0	2	0	\$ 0
Atacama	2	0	2	0	\$ 0	1	0	0	1	\$ 6.553.318
Coquimbo	13	1	6	6/5*	\$ 37.933.448	2	1	1	0	\$ 0
Valparaíso	32	3	18	10/9*	\$ 71.474.160	7	0	5	1	\$ 2.323.200
Metropolitana	43	2	31	11/10*	\$ 80.128.461	5	1	3	1	\$ 7.279.792
O'Higgins	2	0	3	0	\$ 0	0	0	0	0	\$ 0
Maule	0	0	0	0	\$ 0	2	1	1	0	\$ 0
Biobío	35	1	21	12	\$ 103.757.799	6	1	4	1	\$ 2.000.000
Araucanía	11	0	9	2	\$ 16.364.582	2	0	2	0	\$ 0
Los Ríos	13	0	7	6/5*	\$ 36.123.491	2	0	2	0	\$ 0
Los Lagos	8	0	4	4	\$ 27.424.499	1	0	1	0	\$ 0
Aysén	5	0	1	4	\$ 13.295.820	0	0	0	0	\$ 0
Magallanes	3	0	0	3	\$ 21.764.048	2	1	1	0	\$ 0
	177	8	107	62/59	\$ 441.136.176	33	5	22	5	\$ 25.770.824
TOTALES: 59 comunas/ 83 establecimientos/ \$441.136.176.-/ 59 proyectos adjudicados						TOTALES: 5 comunas/5 establecimientos/ \$25.770.824.-/ 5 proy. Adj.				



Regiones	2013					Montos
	Presentados	No admisibles	No adjudicados	Elegibles	Lista espera	
Arica y Parinacota	1	0	1	0	0	\$ 0
Tarapacá	9	5	3	1	0	\$ 5.635.837
Antofagasta	9	2	4	3	0	\$ 30.541.267
Atacama	7	0	4	3	0	\$ 19.287.360
Coquimbo	16	4	7	5	0	\$ 38.247.931
Valparaíso	34	9	15	10	0	\$ 73.560.149
Metropolitana	71	16	46	9	0	\$ 79.273.500
O'Higgins	46	12	26	7	0	\$ 46.525.155
Maule	7	3	3	1	0	\$ 3.843.508
Biobio	40	13	19	8	0	\$ 61.300.496
Araucanía	8	2	5	1	0	\$ 6.610.015
Los Ríos	23	12	6	5	0	\$ 31.172.830
Los Lagos	15	3	10	4	0	\$ 32.497.252
Aysén	9	2	3	2	0	\$ 13.220.677
Magallanes	8	2	3	4	0	\$ 38.731.023
	303	85	155	63	0	\$ 480.447.000
TOTALES: 50 comunas / 56 establecimientos / \$480.447.000.- / 63 proyectos adjudicados						