

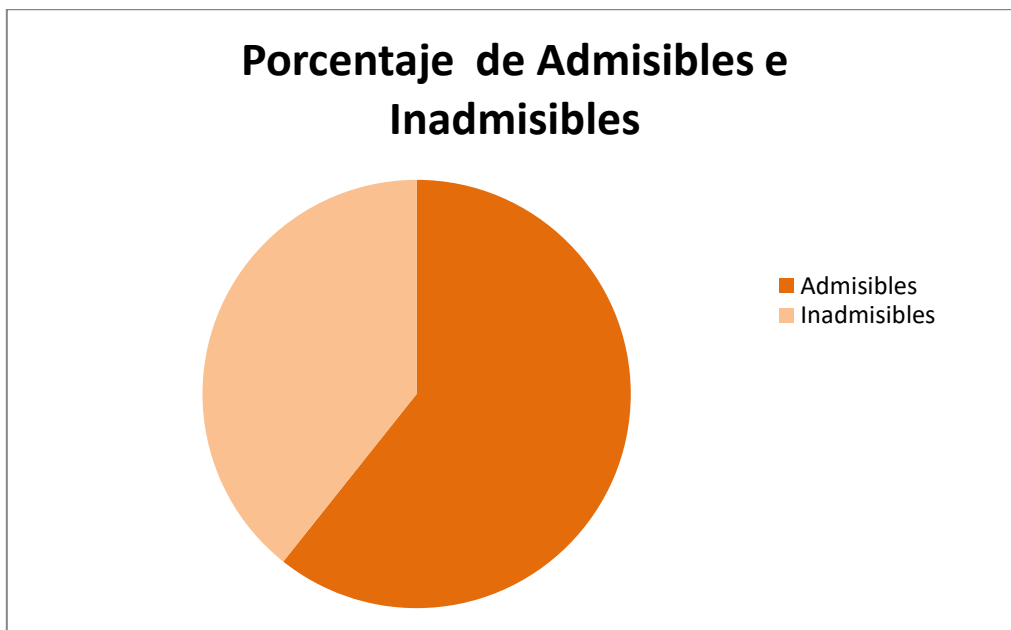


Informe final de iniciativas culturales escolares 2013

De un total de 290 proyectos postulados: 114 se declararon inadmisibles, 176 admisibles de los cuales 50 proyectos fueron adjudicados.

De la admisibilidad

Declarados	Proyectos Postulados	%
Admisibles	176	60,7
Inadmisibles	114	39,3
Total Postulados	290	100

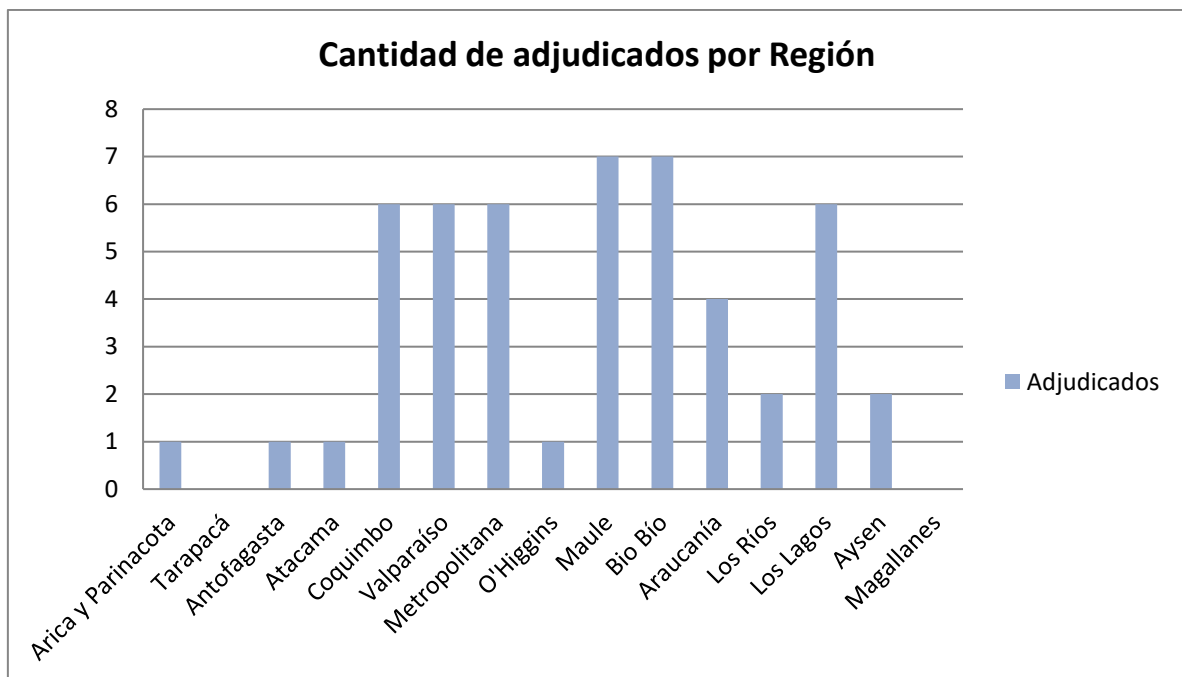


Se advierte casi un 40% de los postulados se declaran inadmisibles por no completar parte de los criterios mínimos solicitados, ya sea que superan el monto solicitado por línea, el plazo de ejecución excede el tiempo designado, no presenta carta o esta viene sin timbre ni firma, el establecimiento es particular o está involucrado directamente una persona contratada por el CNCA.



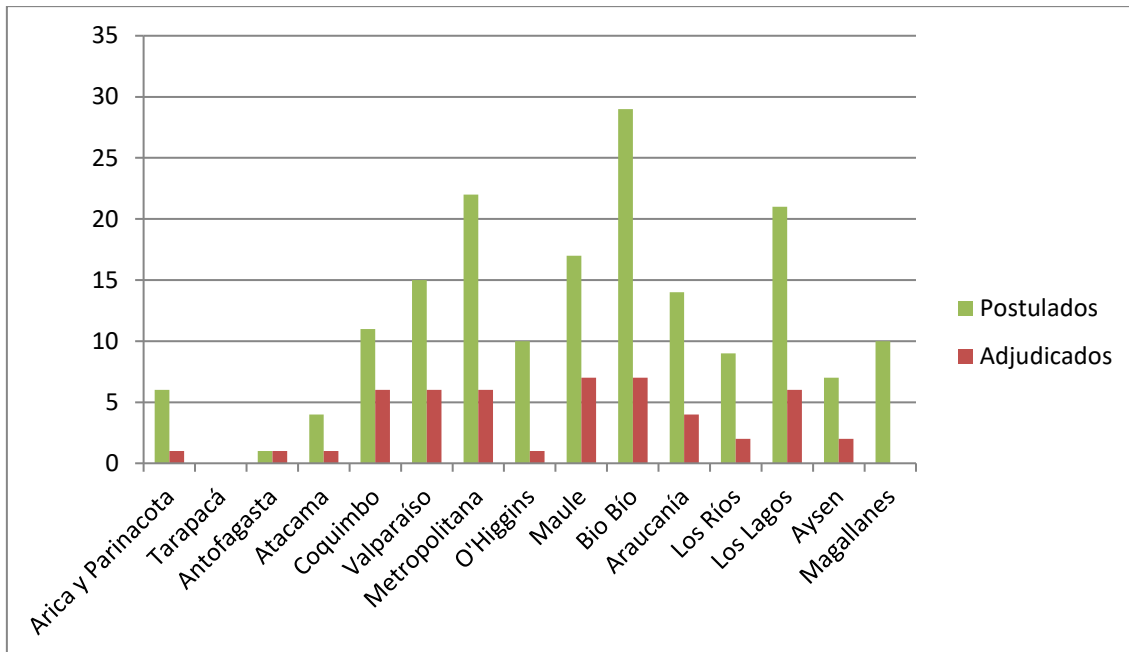
Cabe destacar que parte de las postulaciones realizadas, no pasaron a revisión de admisibilidad ya que los documentos estaban repetidos o estaban incompletos. Se sugiere que la plataforma virtual considere solo una alternativa ya sea por línea o modalidad, a la vez que acuse el exceso de monto solicitado de acuerdo a la línea.

De los resultados por región



Podemos observar, que la mayor cantidad de adjudicaciones de proyectos se concentran en la región del Maule y del Bío Bío. Lo que puede ser explicado porque existe una mayor cantidad de postulaciones en dichas regiones.

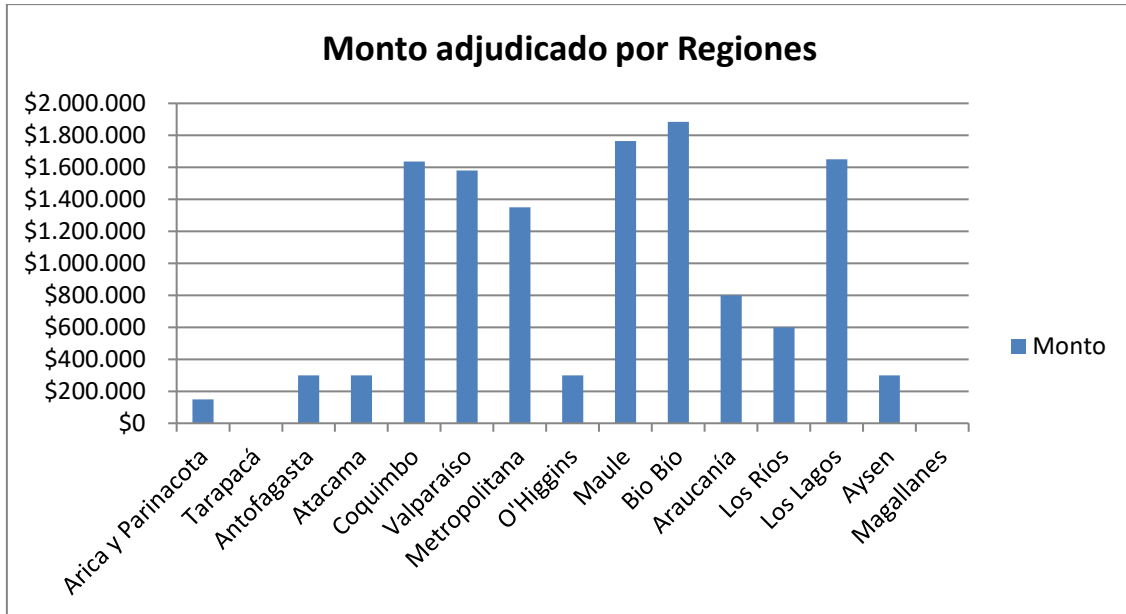
Relación en cuanto a la postulación y su adjudicación.



Podemos observar que se concentra en la zona central, el mayor volumen de participación de postulantes a estas iniciativas culturales escolares. Podemos darnos cuenta de que tanto en las regiones de: Arica y Parinacota, Magallanes y O'Higgins, existe la mayor desviación porcentual entre número de postulaciones y proyectos adjudicaciones. A raíz de esto se sugiere una mayor capacitación en el momento de la postulación de los proyectos.

Por otro lado se sugiere un mejor desarrollo comunicacional para las regiones más extremas y a la de O'Higgins, ya que se infiere que en estas zonas la postulación es menor y/o es realizada de forma tal que quedan inadmisibles.

De la distribución del fondo

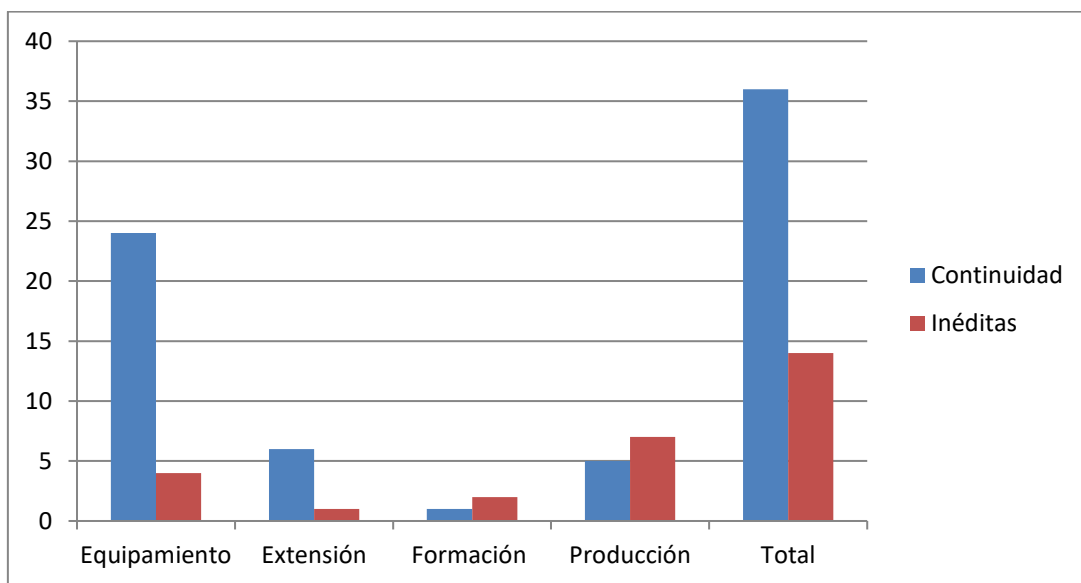


Podemos observar que la región Metropolitana, tiene el menor de los montos por proyectos adjudicados, presentando una diferencia de \$300.498 en relación al monto total presentado por la región de los Lagos el cual también presenta seis proyectos adjudicados.



Observaciones por Línea y Modalidad desarrolladas a los largo del país

Línea / Modalidad	Equipamiento	Extensión	Formación	Producción	Total de Adjudicados
Continuidad	24	6	1	5	36
Inéditas	4	1	2	7	14
Total	28	7	3	12	50



A lo largo del país se marca una tendencia a postular proyectos en el área de Continuidad y en la modalidad de Equipamiento. Las modalidades que obtienen menor participación son las de desarrollo de proyectos de formación y extensión.